

Структура, содержание электронного учебного дела и принципы его формирования в «Едином сервисе дистанционного набора в образовательные организации МВД России»

Учебные дела кандидатов на обучение в электронно-цифровом виде (без представления документов на бумажных носителях) формируются при помощи «Единого сервиса дистанционного набора в образовательные организации МВД России»¹ по адресу: <http://nabor.mvd.ru>.

1. Порядок получения доступа к Сервису:

Доступ к Сервису осуществляется с рабочего места, оборудованного программным обеспечением «Mozilla Firefox», с возможностью использования информационно-справочного портала МВД России (рис. 1).

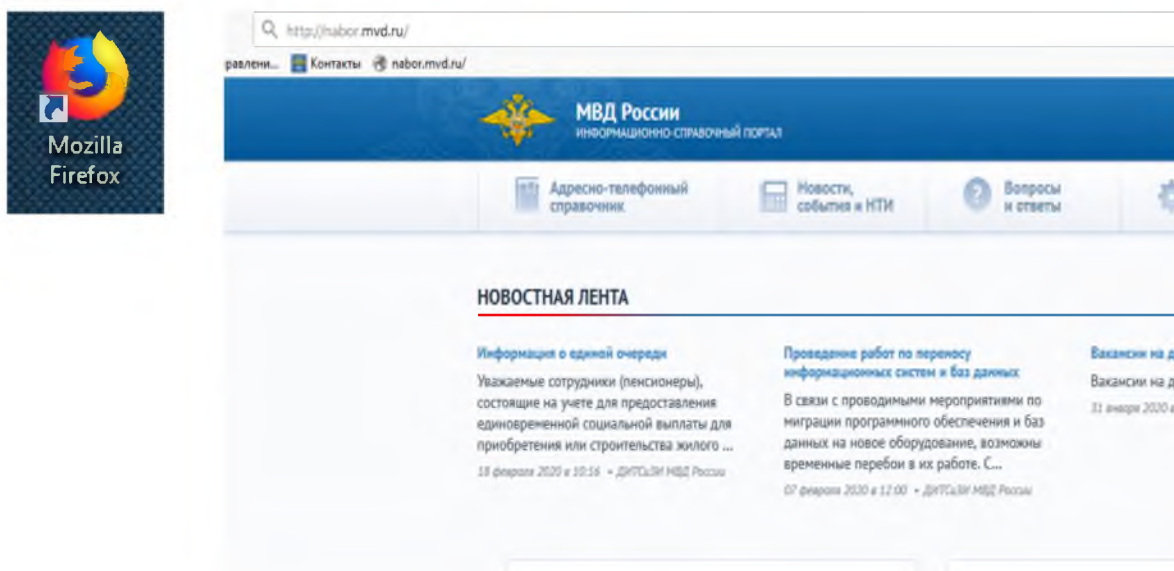


Рис. 1. Доступ к сервису.

2. Создание анкеты кандидата на обучение:

Для создания электронного учебного дела необходимо заполнить анкету поступающего Сервисе воспользовавшись зеленой кнопкой «Вход» (рис. 2)

¹ Далее – «Сервис».



Рис. 2. Начало создания анкеты.

Во вкладках всплывающего окна необходимо выбрать статус формирующего анкету кандидата на обучение: «Я кандидат на обучение» или «Я кадровый работник» (рис. 3)

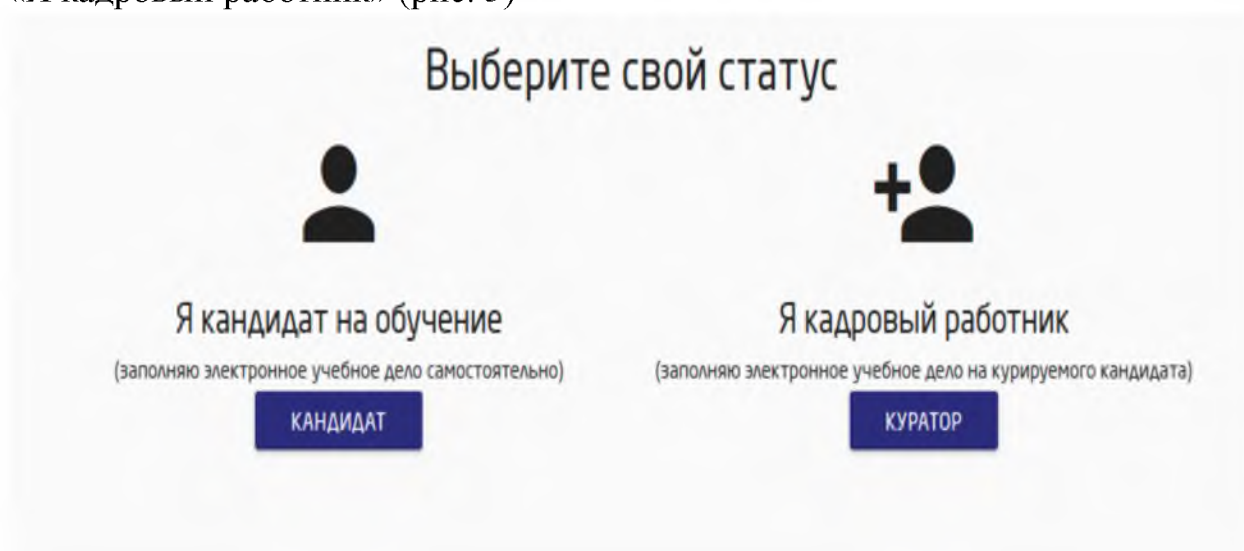


Рис. 3. Выбор статуса.

Для персонализации личности кандидата на обучение необходимо подтвердить информацию о наличии служебного электронного ящика (рис. 4).

Формировать на поступающих электронные учебные дела могут и сотрудники кадровых аппаратов на районном уровне, прошедшие заблаговременную регистрацию в Сервисе.

Являетесь ли Вы пользователем ИСОД МВД России и зарегистрированы ли вы в СУДИС?

ДА, я зарегистрирован, на мое имя заведён персональный служебный электронный ящик		НЕТ, я не зарегистрирован в СУДИС	
готов его использовать для связи	есть сложности (ящик заблокирован, утерян пароль, и пр.)	готов сейчас оформить заявку (прохождение документов потребует до 5 рабочих дней)	вернусь к оформлению заявки позже (сначала хочу ознакомиться с возможностями поступления)
ДА	СЛОЖНОСТИ	ЗАЯВКА	ПОЗЖЕ

Рис. 4. Персонализация личности кандидата на обучение.

Во вкладке «Этапы формирования электронного учебного дела» Сервис предоставляет возможность предварительно ознакомиться с порядком его формирования и предоставляет возможность распечатать или сохранить памятку (рис. 5).

**Единый сервис дистанционного набора
в образовательные организации МВД России**

Этапы формирования электронного учебного дела

№	Наименование этапа	Что потребуется
1	Выбор образовательной организации и образовательной программы согласно планам комплектования на текущий год набора; сообщение о себе первичных установочных данных; формирование и вывод на печать рапорта о направлении на обучение	Контактные сведения, данные учетной записи СУДИС (если учетная запись на Вас не оформлена, потребуются данные СНИЛС).
2	Активация личного кабинета кандидата на обучение	Для активации Вашего личного кабинета и дальнейшей работы потребуются компьютер с доступом к ИСОД МВД России, логин и пароль для входа в СЭП. Ссылка для активации направляется на Ваш персональный адрес служебной электронной почты
3	Ознакомление с правилами сбора и обработки персональных данных, с правоустанавливающими и нормативными актами выбранной Вами образовательной организации. Оформление и прикрепление расписки об ознакомлении.	Ознакомление с правилами сбора и обработки персональных данных, с правоустанавливающими и нормативными актами выбранной Вами образовательной организации. Оформление и прикрепление расписки об ознакомлении.
4	Внесение данных о прохождении службы	Вносятся данные, типичные для личного листка по учету кадров
5	Загрузка фотографий и электронных копий документов, необходимых для формирования электронного учебного дела	<div style="border: 1px solid #ccc; padding: 5px;"> Необходимо прикрепить скан-копии следующих документов: </div>

Внимание!!! При создании анкеты поля, помеченные * (звездочкой), обязательны для заполнения.

Для Вашего удобства предлагаем распечатать данную страницу!

ПЕЧАТЬ СТРАНИЦЫ

Рис. 5. Этапы формирования электронного учебного дела.

Выбор органа, организации или подразделения МВД России осуществляется согласно Плану комплектования образовательных организаций системы МВД России на текущий год (рис. 6).

Единый сервис дистанционного набора в образовательные организации МВД России

Поиск образовательной программы:

Орган, направляющий на обучение

Выберите орган, направляющий на обучение

- Росгвардия
- ГУВМ МВД России
- ГУНК МВД России**
- ГУОБДД МВД России

[Рис. 6. Выбор органа, организации или подразделения МВД России.](#)

Выбор образовательной программы осуществляется с учетом Плана комплектования образовательных организаций системы МВД России на текущий год, а также с помощью интерактивных фильтров выбора подходящей формы обучения (рис. 7).

Единый сервис дистанционного набора в образовательные организации МВД России

Поиск образовательной программы:


Орган, направляющий на обучение

ГУВМ МВД России



Уровень образования: **Магистратура**

Направление подготовки: **38.04.04 Государственное и муниципальное управление**

Форма обучения: **заочная**

 Академия управления МВД России Доступно программ: 1

[Об образовательной организации и ссылка на ее сайт](#)

 Магистратура - 38.04.04 Государственное и муниципальное управление - Управление подразделениями правоохранительной направленности - заочная форма обучения 

[Рис. 7. Выбор образовательной программы.](#)

Для формирования личной ссылки для входа в электронное учебное дело в соответствующем поле вводится учетная запись в СУДИС (рис. 8).

Единый сервис дистанционного набора в образовательные организации МВД России



Орган, направляющий на обучение: ГУВМ МВД России
Образовательная организация: Академия управления МВД России
Уровень образования: **Магистратура**
Направление подготовки (специальность): 38.04.04 Государственное и муниципальное управление
Специализация (направленность, профиль обучения): Управление подразделениями правоохранительной направленности
Форма обучения: заочная

[ПОСЕТИТЬ САЙТ ОБРАЗОВАТЕЛЬНОЙ ОРГАНИЗАЦИИ](#)

Поиск учетной записи кандидата на обучение в СУДИС

Учетная запись кандидата на обучение в СУДИС (имя_пользователя@mvd.ru)



[Рис. 8. Формирование личной ссылки.](#)

После обнаружения Сервисом учетной записи кандидата СУДИС автоматически формирует всплывающее окно, в котором содержатся личные, служебные и контактные данные кандидата на обучение (рис. 9). Заполняющий анкету обязан подтвердить точность сформированных данных.

Личные данные кандидата на обучение

Фамилия _____ Имя _____ Отчество _____

Точность указанных фамилии имени и отчества кандидата на обучение подтверждаю

Служебные данные кандидата на обучение

Вид звания: _____
ВИД ЗВАНИЯ * ▾

Контактные данные кандидата на обучение

Мобильный телефон * _____ Служебный телефон _____

Учетная запись СУДИС
apolozova3@mvd.ru

СОХРАНИТЬ

[Рис. 9. Подтверждение точности данных.](#)

После подтверждения личных данных и подтверждения их точности Сервис информирует о сохранении анкеты кандидата на обучение и формирует уведомление и ссылку для входа в электронное учебное дело:

«Анкета сохранена! Ссылка для редактирования анкеты отправлена на Вашу электронную почту в СУДИС МВД/ссылка – Перейти к Почте МВД России».

Создание электронного учебного дела кандидата на обучение

В соответствии с требованиями Порядка и условий приема в федеральные государственные организации, осуществляющие образовательную деятельность и находящиеся в ведении Министерства внутренних дел Российской Федерации, утвержденными приказом МВД России от 12 марта 2015 г. № 321² установлен перечень документов, необходимых для формирования электронного учебного дела.

Электронное учебное дело состоит из копий различных документов и ориентирующей информации (фото, характеристика и пр.). Документация предоставляется в образовательную организацию в электронной форме (в виде фото или скан-копий подлинников документов в одном экземпляре в форматах jpg, doc, pdf).

Структура и содержание электронного учебного дела продиктованы требованиями названного выше Порядка.

Вся содержащаяся в нем информация максимально формализована: возможность ввести произвольный текст сведена к минимуму (звания, подразделения, даты и прочие реквизиты выбираются из справочников), что позволяет избежать многочисленных ошибок в заполнении анкетных данных.

Электронное учебное дело состоит из пяти мультимедийных вкладок (рис. 10):

- ✓ Образовательная программа;
- ✓ Личные данные;
- ✓ Образование;
- ✓ Прохождение службы;
- ✓ Индивидуальные достижения.

Единый сервис дистанционного набора в образовательные организации системы МВД России



Внимание!!! При создании анкеты поля, помеченные * (звездочкой), обязательны для заполнения

² Далее – «Порядок».

ОБРАЗОВАТЕЛЬНАЯ
ПРОГРАММА

ЛИЧНЫЕ ДАННЫЕ

ОБРАЗОВАНИЕ

ПРОХОЖДЕНИЕ
СЛУЖБЫ

ИНДИВИДУАЛЬНЫЕ
ДОСТИЖЕНИЯ

[Рис. 10. Структура электронного учебного дела](#)

Об окончании заполнения электронного учебного дела Сервис информирует следующим образом: **«Поздравляем! Минимальный набор документов соблюден»**, а также уведомляет о необходимости его направления в территориальный орган МВД России.

Сформированное электронное учебное дело попадает на проверку в вышестоящие инстанции – уполномоченному сотруднику управления по работе с личным составом соответствующего территориального органа, а затем сотруднику отдела кадров образовательной организации, осуществляющей прием кандидатов на обучение и, в завершение, ответственному секретарю приемной комиссии.